ZW-Parts Montageempfehlung für Ansaugmuffen KR51



Bauteil an Kastenaufschub mit etwas Öl oder Fett benetzen



Bauteil schräg nach hinten aufschieben



Bauteil vorn unter die Tunnelstrebe knicken



Knick halten und auf Vergaser führen

Mit beiden Daumen Patronen-sicherung zum Einrasten drücken



Bauteil gerade auf Vergaser nach vorn schieben



Schellen vorsichtig anziehen
(Bei 3D Luftfilterkästen nicht zu fest anziehen!)

Die dargestellte Montage-Reihenfolge am Beispiel BVF Vergaser kann analog am Bing und Mikuni angewendet werden.

Die <u>Demontage</u> erfolgt in umgekehrter Reihenfolge!

Bei 3D Luftfilterkästen empfehlen wir die <u>schonende Demontage</u> auf Seite 2 mit Vergaser-ausbau. Aufgrund der größeren Aufschubfläche kommt es hier zu einem festeren Sitz.

LANG TUNING

ZW-Parts Montageempfehlung für Ansaugmuffen KR51

Bauteil an Kastenaufschub mit etwas Öl oder Fett benetzen



Bauteil mit Vorderseite unter Tunnelstrebe vorpositionieren



Bauteil nach hinten auf Beruhigungskasten schieben



Bauteil leicht knicken und gerade vor den Vergaser positionieren



Bauteil auf Vergaser drücken

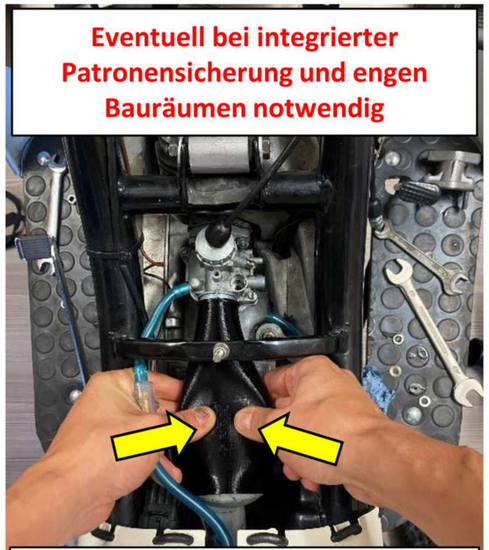

Mit beiden Daumen Patronen-sicherung zum Einrasten drücken



Bauteil gerade auf Vergaser nach vorn schieben



Schellen vorsichtig anziehen
(Bei 3D Luftfilterkästen nicht zu fest anziehen!)

Die dargestellte Montage-Reihenfolge am Beispiel BVF Vergaser kann analog am Bing und Mikuni angewendet werden.

Die Demontage erfolgt in umgekehrter Reihenfolge!

Bei 3D Luftfilterkästen empfehlen wir die schonende Demontage auf Seite 2 mit Vergaser- ausbau. Aufgrund der größeren Aufschubfläche kommt es hier zu einem festeren Sitz.

LANG TUNING

ZW-Parts Demontageempfehlung bei 3D Luftfilterkästen für KR51



Beide Muttern am Vergaser abschrauben



Bauteil trennen und nach hinten schieben

Bauteil vorn nach unten knicken

Mit einer Hand Knick unten halten

Vergaser demontieren



Knick freimachen



Bauteil mit beiden Händen **gerade** von hinten abschieben

Die dargestellte Demontage-Reihenfolge am Beispiel BVF Vergaser kann analog am Bing und Mikuni angewendet werden. Und gilt ebenfalls für alle Langversionen (L).

Hinweis: **3D Luftfilterkästen** nicht mit Patronensicherung kompatibel