Montageempfehlung ZW-Parts Ansaugmuffen für S50/S51



Fuge zusammendrücken um Muffe zu verkürzen



Fugenknick anschließend zusammenhalten



Seitlich auf Filterkastenanschluss führen und vor Vergasereingang drücken



Bauteil gerade vor Vergasereingang drücken



Fuge wieder entspannen und ggf. nach vorn auf Vergaseraufschub drücken



Bei kurzen Abständen zwischen Vergaser und Herzkasten kannst du an der Schnittlinie deine Muffe mit einem scharfen Messer selbst kürzen.

Bei Mikuni mit Adapter Platte ist Kürzung zwingend notwendig.

Die dargestellte Montage-Reihenfolge am Beispiel BVF Vergaser kann analog am Bing und Mikuni angewendet werden.

Die Demontage erfolgt in umgekehrter Reihenfolge!

LANG TUNING